
Banca Națională a României

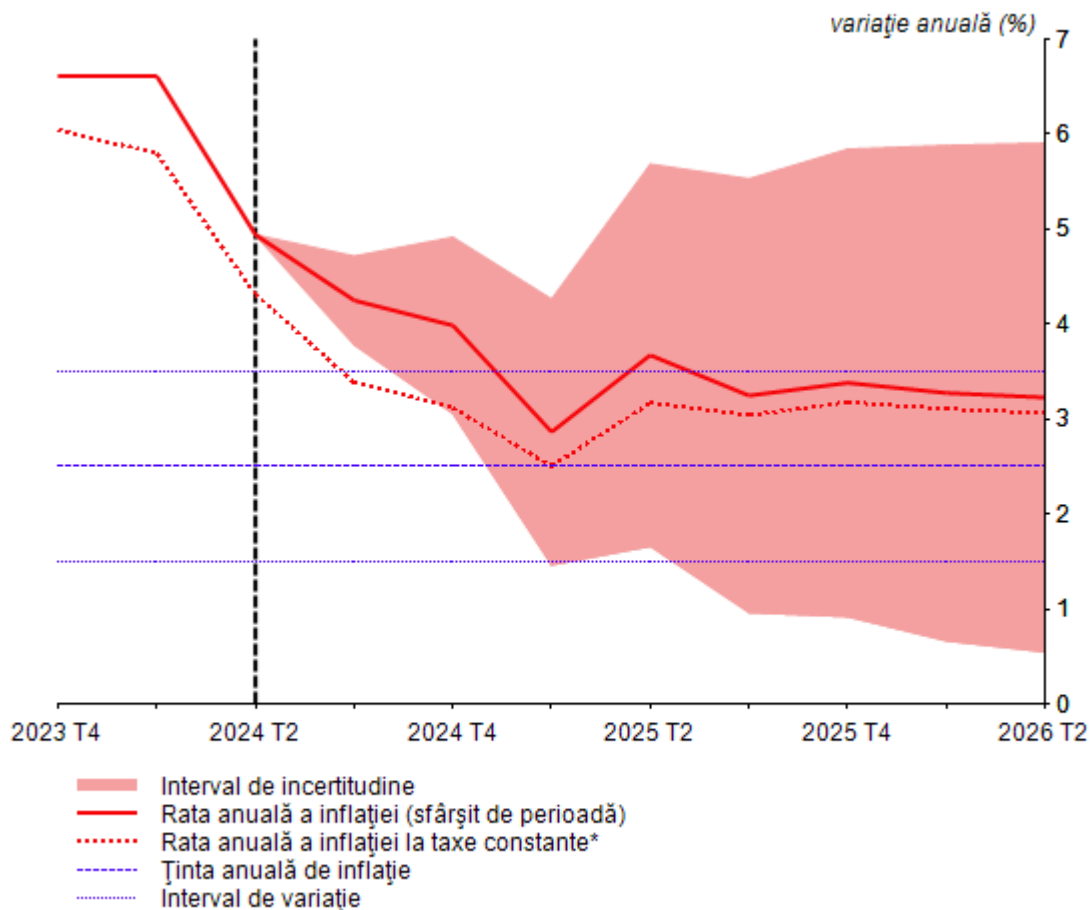
Obiectivul fundamental al BNR este asigurarea și menținerea stabilității prețurilor.



Proiecții BNR

selecție de grafice

Proiecția inflației anuale a prețurilor IPC și intervalul de incertitudine asociat



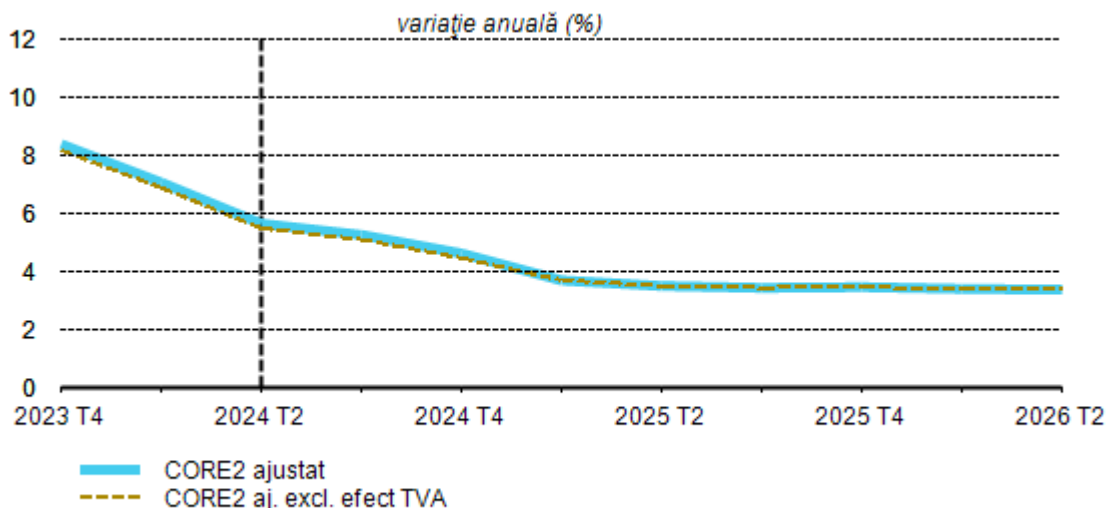
	T4 2023	T1 2024	T2 2024	T3 2024	T4 2024	T1 2025	T2 2025	T3 2025	T4 2025	T1 2026	T2 2026
Ținta	2,5				2,5				2,5		
Efectiv/ Prognoză** (%)	6,6	6,6	4,9	4,2	4,0	2,9	3,7	3,2	3,4	3,3	3,2
taxe constante* (%)	6,0	5,8	4,3	3,4	3,1	2,5	3,2	3,0	3,2	3,1	3,1
Interval de incertitudine (%)	-	-	-	±0,5	±0,9	±1,4	±2,0	±2,3	±2,5	±2,6	±2,7

* Rata anuală a inflației IPC la taxe constante - se exclude impactul de runda I al modificărilor operate la nivelul cotei TVA, al accizelor și al unor taxe nefiscale

** Sfârșit de perioadă

Sursa: INS, calcule BNR

Inflația anuală CORE2 ajustat



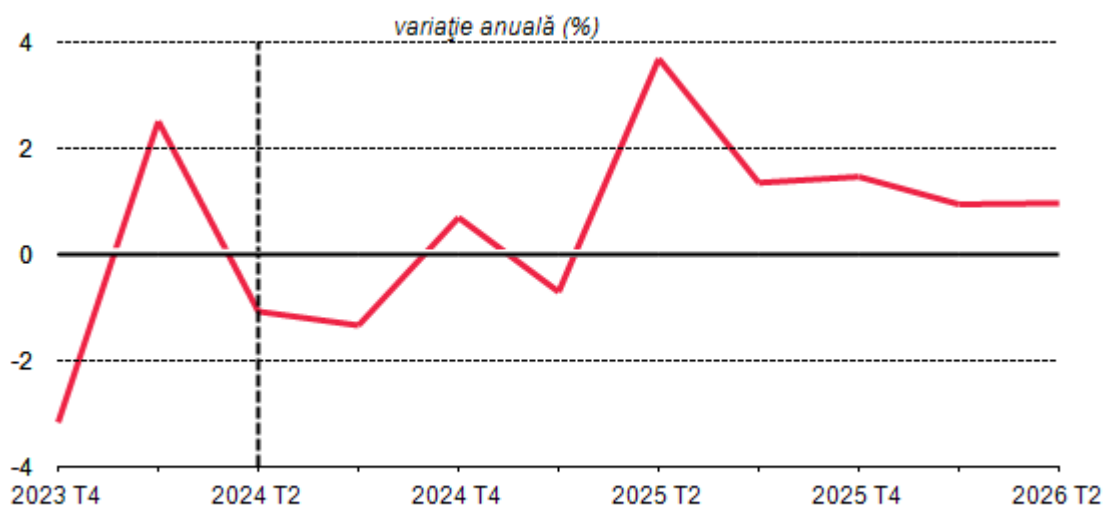
	T4 2023	T1 2024	T2 2024	T3 2024	T4 2024	T1 2025	T2 2025	T3 2025	T4 2025	T1 2026	T2 2026
Efectiv/Proгноză*											
CORE2 ajustat	8,4	7,1	5,7	5,3	4,6	3,7	3,5	3,4	3,5	3,4	3,4
CORE2 aj. excl. efect TVA**	8,2	6,9	5,5	5,1	4,5	3,7	3,5	3,4	3,5	3,4	3,4

* Sfârșit de perioadă

** Rata inflației de bază CORE2 ajustat fără efectul runde I TVA

Sursa: INS, calcule BNR

Inflația anuală a prețurilor bunurilor energetice

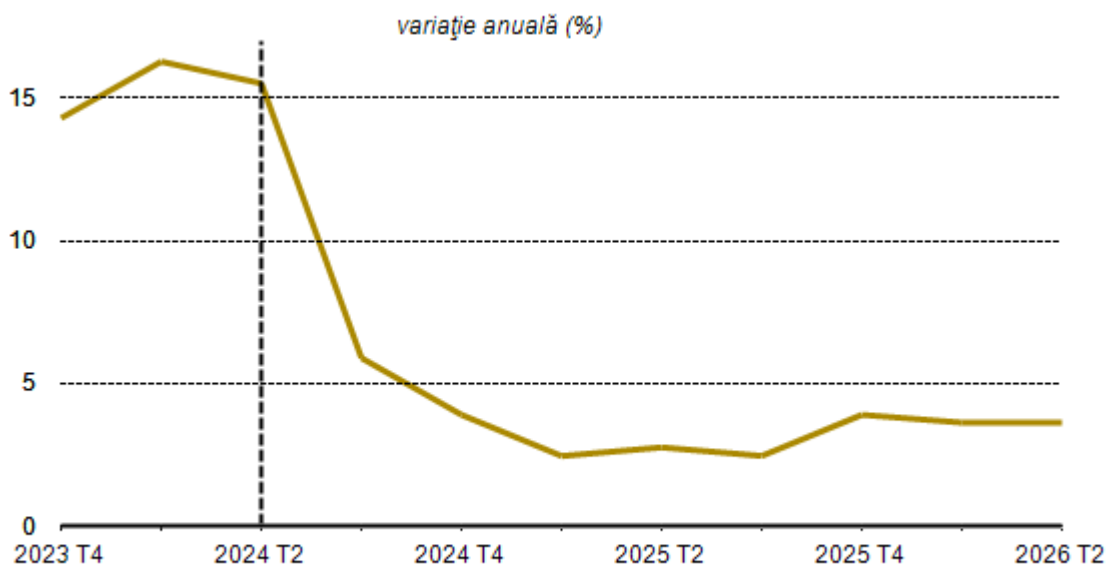


	T4 2023	T1 2024	T2 2024	T3 2024	T4 2024	T1 2025	T2 2025	T3 2025	T4 2025	T1 2026	T2 2026
Efectiv/Proгноză* (%)	-3,2	2,5	-1,1	-1,3	0,7	-0,7	3,7	1,4	1,5	0,9	1,0

* Sfârșit de perioadă

Sursa: INS, calcule BNR

Inflația anuală a prețurilor administrate, exclusiv energie electrică și gaze naturale

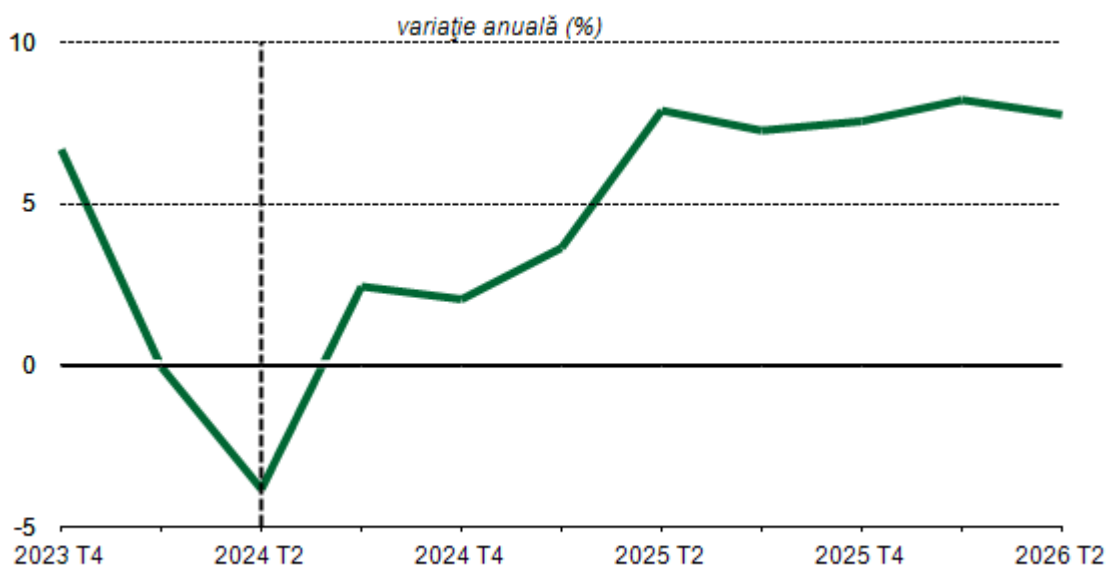


	T4 2023	T1 2024	T2 2024	T3 2024	T4 2024	T1 2025	T2 2025	T3 2025	T4 2025	T1 2026	T2 2026
Efectiv/ Prognoză* (%)	14,3	16,3	15,5	5,9	3,9	2,5	2,8	2,5	3,9	3,6	3,6

* Sfârșit de perioadă

Sursa: INS, calcule BNR

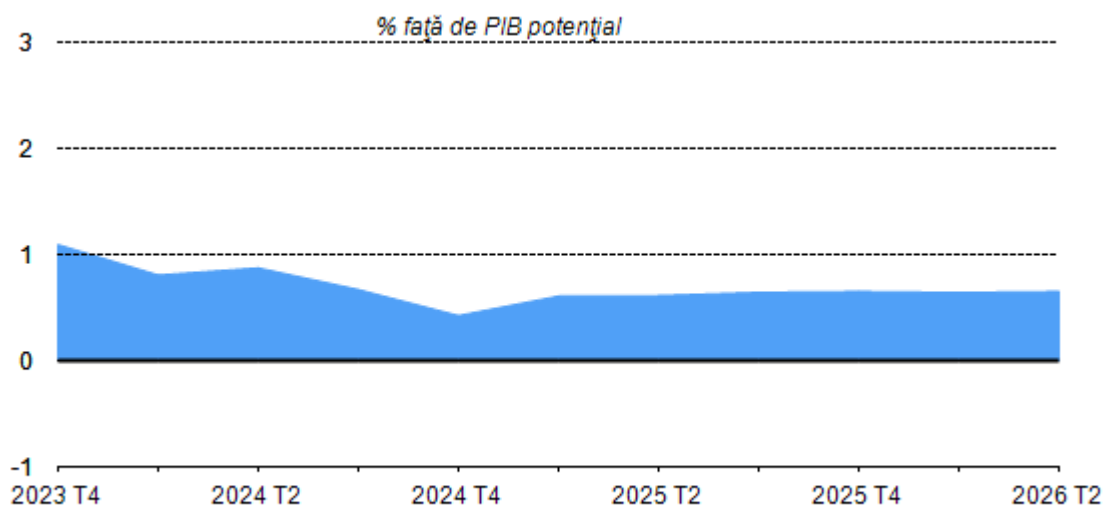
Inflația anuală a prețurilor LFO



	T4 2023	T1 2024	T2 2024	T3 2024	T4 2024	T1 2025	T2 2025	T3 2025	T4 2025	T1 2026	T2 2026
Efectiv/ Prognoză* (%)	6,7	-0,0	-3,8	2,4	2,0	3,6	7,9	7,3	7,6	8,2	7,8

* Sfârșit de perioadă
Sursa: INS, calcule BNR

Deviația PIB



	T4 2023	T1 2024	T2 2024	T3 2024	T4 2024	T1 2025	T2 2025	T3 2025	T4 2025	T1 2026	T2 2026
Estimat/ Prognoză (%)	1,1	0,8	0,9	0,7	0,4	0,6	0,6	0,6	0,7	0,6	0,7

Sursa: calcule BNR